

## Prodotti sia



### siashine speed T6420.0000.1

privo di silicone, eccezionale rendimento di taglio su tutte le vernici e le nuove verniciature

- rimuove graffi e difetti di verniciatura
- può essere lucidato e sigillato alla perfezione



### siashine finish T6420.0001.1

per le vernici dure di tutte le marche, utilizzabile direttamente dopo la carteggiatura

- lucidato e sigillato in un'unica passata
- sigillatura di lunga durata priva di ologrammi



### siashine magic \* T6420.0002.1

additivo spray per ottenere superfici brillanti

- consente di lavorare agevolmente
- rimuove e previene gli ologrammi
- brillantezza senza striature su tutte le vernici

\* fornitura di siashine magic senza spruzzatore



### Spruzzatore per siashine magic T6420.0003.1

- pregiata testina nebulizzatrice e guarnizione Viton



### Panno di pulizia in microfibra sia Policlloth 380 x 380 mm T8496.0000.8



### Tampone in pelle d'agnello

ø 100 mm  
ø 170 mm

T8559.0001.1  
T8426.0000.1



### Tampone in gommapiuma duro

ø 170 mm

T8427.0001.1



### Tampone in gommapiuma soffice

ø 100 mm  
ø 170 mm

T8559.0004.1  
T8427.0004.1



### Tampone in gommapiuma extra soffice

ø 100 mm  
ø 170 mm

T8971.0001.1  
T8970.0001.1



### Disco di supporto con siaklett

ø 90 mm M14 5/8"  
ø 150 mm M14 5/8"

T8561.0000.1  
T8562.0000.1  
T8425.0000.1  
T8434.0000.1



### Set di rimozione adesivi siarad

ø 90 mm x 15 mm  
gambo 6 mm, 5/16"

T7812.0000.1

## 10 utili suggerimenti di lucidatura

1. Per ottenere superfici il più possibile brillanti, raccomandiamo siashine magic per ogni fase di lavoro.
2. Con la combinazione consigliata di disco di supporto e prodotto lucidante otterrete i migliori risultati.
3. Applicate il prodotto lucidante su una superficie leggermente più piccola di quella effettivamente da lucidare.
4. Otterrete risultati brillanti soltanto con dischi di supporto puliti. Dischi di supporto sporchi possono provocare graffi!
5. Pulendo regolarmente i dischi di supporto con acqua, prolungherete sensibilmente la durata.
6. Evitate l'essiccazione del lucidante durante la lucidatura usando, ad esempio, siashine magic.
7. In caso di lucidatura meccanica consigliamo di attenersi al regime indicato come velocità ottimale.
8. Non effettuare mai la lucidatura al sole!
9. Per lavorare comodamente, lasciate che il peso della lucidatrice insieme al peso del prodotto lucidante facciano il lavoro per voi!
10. Mantenendo costantemente in movimento la lucidatrice, otterrete una più regolare qualità superficiale ed eviterete, al tempo stesso, un surriscaldamento.

# sia Abrasives – Your Key to a Perfect Surface

Il gruppo sia con sede principale a Frauenfeld/Svizzera è una delle tre aziende leader nel mondo nella fornitura di sistemi di levigatura innovativi. L'azienda progetta, produce e distribuisce sistemi di levigatura completi, su misura per soddisfare speciali richieste ed esigenze, destinati al trattamento di tutti i tipi di superfici. La levigatura diventa così una tecnologia per il trattamento di superfici. Il gruppo sia impiega nel mondo circa 1100 collaboratori.



sia Abrasives Industries AG, Frauenfeld/Switzerland



**Abrasivi flessibili**

Abrasivi flessibili e sistemi di levigatura completi per il trattamento e la finitura di qualsiasi tipo di superficie.




**Tessuti non tessuti abrasivi**

Prodotti per lavori di preparazione e pulizia senza alterazione dei pezzi grazie alla elevata conformabilità.



**microtec Finishing Products**

Prodotti su speciali supporti per ottenere costanti risultati di finitura nell'industria grafica, ottica e dei metalli.



**Spugne di levigatura**

Spugne di levigatura delle forme e dei gradi di durezza più diversi per la lavorazione di precisione di legno, fondi catalizzati, colori e vernici.

## **Australia**

sia Abrasives Australia Pty. Ltd.  
Rowville, Vic.3178  
Phone +61 3 9753 4333

## **Austria**

sia Abrasives GmbH  
6130 Schwaz  
Phone +43 5242 73 666

## **Belgio**

sia Abrasives Belgium NV SA  
1730 Mollem (Asse)  
Phone +32 2 454 00 28

## **Brasile**

sia Abrasivos Industriais Ltda  
São José dos Pinhais, PR, CEP 83065-190  
Phone +55 41 382 53 33

## **Cina**

sia Abrasives Company Ltd.,  
Aberdeen, Hongkong  
Phone +852 2553 8300

## **Francia**

sia Abrasives France Sàrl  
95972 Roissy Charles de Gaulle Cedex  
Phone +33 1 48 17 80 90

## **Germania**

sia Abrasives Deutschland GmbH  
42699 Solingen  
Phone +49 (0) 212 258 19-40

Weck Schleifmittel GmbH  
42699 Solingen  
Phone +49 (0) 212 258 19-19

## **Gran Bretagna**

sia Abrasives (G.B.) Ltd.  
Greetland, Halifax HX4 8NJ West Yorkshire  
Phone +44 1422 31 30 00

sia Fibril Limited  
Greetland, Halifax HX4 8NJ West Yorkshire  
Phone +44 1422 31 30 00

sia Abrafoam Ltd.  
Alfreton, Derbyshire DE55 7FQ  
Phone +44 1773 83 25 24

## **Messico**

sia Abrasivos México S.A. de C.V.  
01050 México, D.F.  
Phone +52 (525) 5662 79 83

## **Spagna**

sia Abrasives España SA  
28830 Pol. Ind. San Fernando de Henares  
(Madrid)  
Phone +34 91 678 41 50

## **Svizzera**

sia Abrasives Industries AG  
8501 Frauenfeld  
Phone +41 52 724 41 11

## **USA**

sia Abrasives, Inc. USA  
Charlotte, NC 28273  
Phone +1 704 587 73 55

sia Capco  
Anoka, Minnesota 55303  
Phone 800 624 45 82

e rappresentanze in altri 85 paesi.

[www.sia-abrasives.com](http://www.sia-abrasives.com)

## Sistema di lucidatura




**siashine**\*

**sia**  
ABRASIVES

blue line

# Applicazioni consigliata siashine

- **Lucidatura di vernici vecchie** | Graffi con grana 2'000 | Corrisponde a ca. un rz di 1.2 µm




**siashine speed**  
T6420.0000.1



**Tampone in pelle d'agnello**  
ø 100 mm T8559.0001.1  
ø 170 mm T8426.0000.1

**Tampone in gommapiuma duro**  
ø 170 mm T8427.0001.1

- **Lucidatura di vernici nuove** | Graffi con grana 3'000 | Corrisponde a ca. un rz di 0.8 µm




**siashine finish**  
T6420.0001.1



**Tampone in pelle d'agnello**  
ø 100 mm T8559.0001.1  
ø 170 mm T8426.0000.1

**Tampone in gommapiuma duro**  
ø 170 mm T8427.0001.1

- **Rimozione di graffi fini e residui gassosi** | Graffi con grana 4'000 | Corrisponde a ca. un rz di 0.5 µm



**siashine finish**  
T6420.0001.1




**Tampone in gommapiuma soffice**  
ø 100 mm T8559.0004.1  
ø 170 mm T8427.0004.1

## Velocità consigliata

ø 100 mm	Velocità ideale	2'200 giri/min.
	Velocità massima	3'000 giri/min.
ø 170 mm	Velocità ideale	1'200 giri/min.
	Velocità massima	1'800 giri/min.

A seconda del tipo e dello stato della vernice, le modalità possono cambiare e devono essere adattate.

2




**siashine finish**  
T6420.0001.1




**Tampone in gommapiuma soffice**  
ø 100 mm T8559.0004.1  
ø 170 mm T8427.0004.1

3




**siashine fi**  
T6420.0001



**Tampo**  
ø 100 m  
ø 170 m

2




**siashine finish**  
T6420.0001.1



**Tampone in gommapiuma soffice**  
ø 100 mm T8559.0004.1  
ø 170 mm T8427.0004.1

3




**siashine fi**  
T6420.0001



**Tampo**  
ø 100 m  
ø 170 m

2



**siashine magic**  
T6420.0002.1



**Tampone in gommapiuma extra soffice**  
ø 100 mm T8971.0001.1  
ø 170 mm T8970.0001.1

## Istruzioni per l'uso



applicare il disco  
di supporto



scuotere energicamente



applicare il prodotto  
lucidante sul disco  
di supporto o sulla  
superficie



distribuire il prodotto  
lucidante ed effettuare  
la lucidatura al regime  
consigliato



pulire la superficie

finish  
.1



**siashine magic**  
T6420.0002.1

one in gommapiuma extra soffice

nm T8971.0001.1  
nm T8970.0001.1

finish  
.1



**siashine magic**  
T6420.0002.1

one in gommapiuma extra soffice

nm T8971.0001.1  
nm T8970.0001.1

